

# Klickanleitung „Freileitungsisolierung“

## 1. Besuchen Sie uns unter [enm.de/dacharbeiten](http://enm.de/dacharbeiten)

Klicken Sie auf „Zum Netzportal“.



energienetze mittelrhein

Suchbegriff

KUNDENPORTAL NETZPORTAL

evm Gruppe

UNTERNEHMEN | NETZANSCHLÜSSE | STROMNETZ | ERDGASNETZ | SERVICE | KONTAKTE

energienetze mittelrhein: NETZANSCHLÜSSE > FREILEITUNGSISOLIERUNG

## FREILEITUNGSISOLIERUNG

BEANTRAGEN SIE DEN SCHUTZ FÜR IHREN DACHSTÄNDER ODER IHRE FREILEITUNG

**Einfach und schnell online**

Sie möchten Arbeiten auf Ihrem Dach ausführen oder eine PV-Anlage montieren und sind durch einen Dachständer oder eine Freileitung verhindert? Dann haben wir folgende Lösung für Sie:

Beantragen Sie die Isolierung Ihrer Freileitung unkompliziert online, um sicher in deren Nähe arbeiten zu können. Bitte beachten Sie, dass die Isolierarbeiten nur vom zuständigen Netzbetreiber oder von einem von ihm beauftragten Unternehmen durchgeführt werden können.

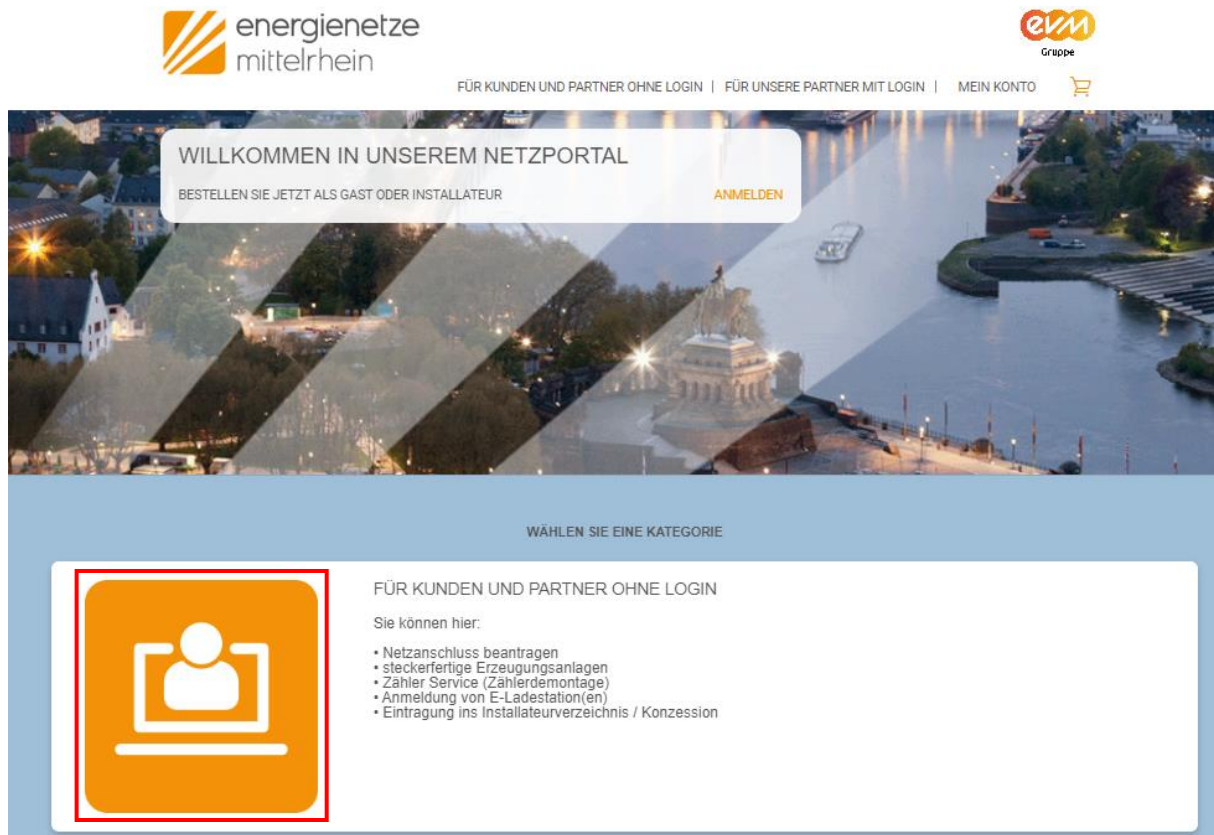
**ZUM NETZPORTAL**



Das Netzportal müssen Sie über die Browser Chrome, Firefox oder Microsoft Edge aufrufen. Der Internet Explorer wird nicht mehr unterstützt.

 Ihre Freileitungsisolierung

## 2. Die Bestellung als Gast

Es öffnet sich ein neues Fenster oder ein neuer Tab. Dort wählen Sie den Punkt „Für Kunden und Partner ohne Login“ aus.




[FÜR KUNDEN UND PARTNER OHNE LOGIN](#) | [FÜR UNSERE PARTNER MIT LOGIN](#) | [MEIN KONTO](#)

**WILLKOMMEN IN UNSEREM NETZPORTAL**  
 BESTELLEN SIE JETZT ALS GAST ODER INSTALLATEUR [ANMELDEN](#)

WÄHLEN SIE EINE KATEGORIE



**FÜR KUNDEN UND PARTNER OHNE LOGIN**

Sie können hier:

- Netzanschluss beantragen
- steckerfertige Erzeugungsanlagen
- Zähler Service (Zählerdemontage)
- Anmeldung von E-Ladestation(en)
- Eintragung ins Installateurverzeichnis / Konzession

Nun wählen Sie den Punkt „Netzanschluss“ aus.






[FÜR KUNDEN UND PARTNER OHNE LOGIN](#) | [FÜR UNSERE PARTNER MIT LOGIN](#) | [MEIN KONTO](#)

< **FÜR KUNDEN UND PARTNER OHNE LOGIN**



Netzanschluss



Erzeugungsanlage




Eintragung ins  
Installateurverzeichnis



Zähler Service

Dort wählen Sie „Dacharbeiten“ aus.



**5. DACHARBEITEN**

Beantragen Sie die Abdeckung oder Erneuerung Ihres Dachständers aufgrund von geplanten Dacharbeiten

### 3. Antragstellung

Im Anschluss daran klicken Sie den Button „Antrag ausfüllen“.



5. DACHARBEITEN

ANTRAG AUSFÜLLEN

Jetzt müssen die Adressdaten angegeben werden. (Es müssen die Vorschlagswerte genutzt werden!)


▼ SCHRITT 1: ADRESSE ANSCHLUSSOBJEKT

VERFÜGBARKEIT PRÜFEN

**PLZ\***

5607

- 56070
- 56072
- 56073
- 56075
- 56076
- 56077



VERFÜGBARKEIT PRÜFEN

Felder mit Sternchen sind Pflichtfelder\*

Anschließend können Sie die Verfügbarkeit prüfen:

✓ SCHRITT 1: ADRESSE ANSCHLUSSOBJEKT

VERFÜGBARKEIT PRÜFEN

PLZ\*  
  
 Ort\*  
  
 Ortsteil  
  
 Straße\*  
  
 Keine Angabe von Straße und Hausnummer möglich  
 Hausnummer\*



VERFÜGBARKEIT PRÜFEN

Felder mit Sternchen sind Pflichtfelder\*

NÄCHSTER SCHRITT >

Sie müssen den „Schritt 2 Dacharbeiten“ ausfüllen. Ein Termin ist frühestens in 14 Tagen wählbar.

Im Anschluss daran müssen Sie die Kostenübernahme bestätigen.

Button „Weiter zur Anfrage“ klicken.

Schritt 2: Dacharbeiten

Art der Arbeit: Abdecken von Freileitungen wegen Dacharbeiten

WEITER ZUR ANFRAGE

Hier finden Sie die Möglichkeit die Zusammenfassung auszudrucken, indem Sie auf „Zusammenfassung“ klicken.



5. DACHARBEITEN

 PRODUKT ENTFERNEN

 ZUSAMMENFASSUNG

Setzen Sie den Haken bei den folgenden Punkten. Abschließend können Sie die Anfrage abschicken.

\*Ich habe die AGB gelesen und akzeptiere sie

\*Ich habe die Datenschutzbestimmungen gelesen und akzeptiere sie

\* Dem Antragsteller liegt die Einverständniserklärung zur Weitergabe der vom Antragsteller abweichenden Daten Dritter vor.

Felder mit Sternchen sind Pflichtfelder\*

**ANFRAGE ABSCHICKEN**